

Universal Maintenance Oil

Huile d'entretien universelle pour un aspect rafraîchissant

Universal Maintenance Oil est une huile d'entretien pour rafraîchir et mieux protéger le bois traité avec l'huile Rubio Monocoat, ainsi que pour raviver les surfaces non traitées avec Rubio Monocoat. Universal Maintenance Oil donne à la surface traitée une légère brillance satinée et améliore la résistance aux liquides. Par conséquent, l'huile convient parfaitement aux zones « à fort passage » qui requièrent une meilleure protection (p. ex. les espaces publics, bureaux, restaurants, hôtels, ...).

Universal Maintenance Oil est disponible dans les couleurs « Pure », « White » et « Black », à choisir selon la couleur de la surface à traiter.



INFORMATION DU PRODUIT

› Caractéristiques spécifiques

- Usage universel
- Offre une protection supplémentaire
- Fait briller la surface
- 0 % de COV

› Caractéristiques techniques

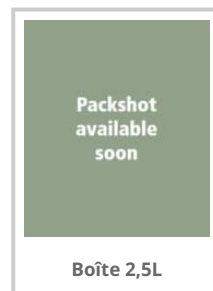
- État physique à 20 °C : liquide
- Base : mélange d'huiles naturelles
- Densité : 0,93 - 1,4 g/cm³
- Point d'éclair : > 65 °C
- Teneur en COV : 0 g/L

TEMPS DE SÉCHAGE	6 - 8 h
TEMPS DE DURCISSEMENT	48 h
INFORMATIONS SUR L'APPLICATION	Toutes les surfaces en bois à l'intérieur ayant déjà été traitées
CONSOMMATION	0,5 litre = 75-100 m ²
PLAGE DE TEMPÉRATURE	8 - 30 °C
TAUX D'HUMIDITÉ	40 - 60%

STOCKAGE	Le produit se conserve pendant 12 mois dans un environnement sec et dans son emballage d'origine. Tenir à l'abri du gel.
NETTOYAGE	Après au moins 48 h avec un chiffon humide. Après 7 jours avec Universal Soap ou Surface Care
REMARQUES	Utiliser une faible quantité du produit pour éviter que la surface ne colle. Bien aérer la pièce.

** Ces consommations sont données uniquement à titre indicatif. Les résultats dépendent de l'essence du bois et de la préparation. Nous vous conseillons de faire un test pour déterminer la consommation exacte.*

› Conditionnement



INFORMATION D'UTILISATION

› Mode d'emploi

> Mode d'emploi pour les meubles, escaliers et plans de travail

ÉTAPE 1. Nettoyez et dépoussiérez la surface.

ÉTAPE 2. Vaporisez Surface Care sur la surface.

ÉTAPE 3. Nettoyez la surface avec une serpillère, un chiffon ou un Microfibre Pad.

ÉTAPE 4. Laissez sécher (± 15 min). Attention : le produit ne peut pas stagner sur la surface. Utilisez juste suffisamment de produit pour un nettoyage humide. Évitez d'utiliser la surface tant qu'elle n'est pas complètement sèche.

ÉTAPE 5. Prenez Universal Maintenance Oil et mélangez bien pour obtenir un mélange homogène.

ÉTAPE 6. Appliquez une petite quantité d'huile avec un pinceau et étalez le produit avec un disque beige ou rouge Scrubby Pad ou une ponceuse manuelle munie d'un petit disque beige ou rouge de 5,9 pouces de chez Rubio Monocoat (vous pouvez également utiliser le Mouse Pad pour les petits objets et les angles). Procédez de préférence par zones de 2 à 4 m² (que vous pouvez terminer en 15 minutes tout au plus, y compris l'étape suivante).

ÉTAPE 7. Laissez agir quelques minutes. Essuyez tout excédent d'huile avec un chiffon ou une ponceuse manuelle munie d'un disque fin blanc de 5,9 pouces de chez Rubio Monocoat. Chaque zone traitée doit être essuyée dans les 15 minutes et ne doit pas être collante au toucher.

> Mode d'emploi pour les sols

ÉTAPE 1. Nettoyez et dépoussiérez le sol.

ÉTAPE 2. Versez max. 50 à 100 ml d'Universal Soap dans un seau avec 10 L d'eau.

ÉTAPE 3. Nettoyez la surface avec une serpillère, un chiffon ou un Microfibre Pad.

- Astuce : nous vous conseillons de prévoir deux seaux : un seau avec le mélange savonneux et un seau avec de l'eau claire pour rincer la serpillère.

ÉTAPE 4. Rincez à l'eau claire. Attention : l'eau ne peut pas stagner sur la surface. Un nettoyage humide suffit.

ÉTAPE 5. Laissez sécher (± 15 min). Attendez que le sol soit complètement sec avant de marcher dessus.

ÉTAPE 6. Prenez Universal Maintenance Oil et mélangez bien pour obtenir un mélange homogène.

ÉTAPE 7. Procédez par zones de 5 à 10 m². Pour chaque zone, commencez par traiter les bords avec un disque beige ou rouge Scrubby Pad. Appliquez ensuite une petite quantité d'Universal Maintenance Oil tous les 0,5 mètre avec un pinceau. Étalez le produit dans le sens du bois avec une polisseuse munie d'un disque beige ou rouge de 16 pouces.

ÉTAPE 8. Essuyez tout excédent d'huile avec un chiffon ou une polisseuse munie d'un disque blanc de 16 pouces.

ÉTAPE 9. Une fois que toutes les zones sont terminées, passez à nouveau par-dessus avec un nouveau disque blanc. La surface ne peut pas être collante au toucher.

› Astuces & conseils

- Bien mélanger le produit avant de l'appliquer.
- Lors de l'utilisation de plusieurs emballages sur un seul chantier, il est conseillé de les mélanger pour un résultat uniforme.
- Un entretien avec Oil Plus 2C dans la couleur d'origine du traitement est conseillé dès que la surface montre des signes d'usure ou dès que la couleur s'estompe.





AVERTISSEMENT

Les chiffons ou autres outils d'application imprégnés par l'huile peuvent spontanément prendre feu et doivent donc être immergés dans l'eau après utilisation et avant de les jeter.

REMARQUE

Le produit ne peut pas être dilué!

› Produits liés



› Certificats



Consultez l'emballage et la fiche de sécurité pour plus de détails.

Pour découvrir toute notre gamme de produits de protection et de teinte du bois pour l'intérieur et l'extérieur, surfez sur www.rubiomonocoat.com

RESPONSABILITÉ: Il incombe à l'utilisateur d'effectuer personnellement les tests visant à établir si le produit est adapté à l'utilisation choisie. Muylle Facon BV ne peut en aucun cas être tenue responsable d'un quelconque dommage indirect. Les informations reprises ci-dessus peuvent être sujettes à modifications, modifications qui seront communiquées dans les versions amendées de la fiche technique. Nous ne pouvons être tenus responsables de mauvais résultats dont la cause est indépendante de la qualité du produit. Ces informations techniques sont établies sur la base des informations et connaissances actuelles. Les plus récentes fiches techniques peuvent être consultées ou sont disponibles sur le site Internet. **Date TDS: 25/01/2024. Veuillez consulter la fiche de sécurité avant d'utiliser le produit.**



Rubio[®] MONOCOAT

MUYLLE  FACON

Muyllé Façon NV
Ambachtenstraat 58
8870 Izegem (BELGIQUE)

Tel. +32 (0) 51 30 80 54
Fax +32 (0) 51 30 99 78
info@muylléfaçon.be

www.rubiomonocoat.com