Datasheet

RB - NOKSTEUNEN

Model RB vervangt de ophogingsregels die nodig zijn voor de dakventilatie en wordt rechtstreeks op de nokbalk genageld, wat de eindafstelling vereenvoudigt.

KENMERKEN

CL3 BUITEN VERZINKT

Materiaal

- Thermisch verzinkt staal
- Dikte 1,6 mm

Voordelen

- Eenvoudige plaatsing en instelling dankzij de punt (nagel)

TOEPASSINGEN

Ondergrond

- **Drager :** hout
- **Gedragen bouwdeel :** daknok, regels, dakbedekking enz

Toepassingsgebieden

- Bevestiging van regels enz

Informatie weergegeven op deze website zijn eigendom van Simpson Strong-Tie®
Deze zijn enkel geldig in associatie met de gecommercialiseerde Simpson Strong-Tie® producten

TECHNISCHE GEGEVENS

Afmetingen

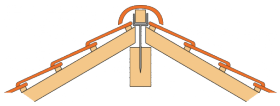

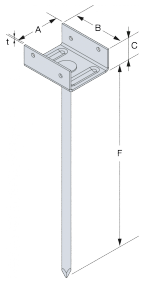

Referentie	Afmetingen [mm]					Boorgaten	Ø Nagel
	A	B	C	F	Dikte		
RB20040	40	50	21	200	1.6	4 Ø3,7	Ø6
RB22040	40	50	21	220	1.6	4 Ø3,7	Ø6
RB25040	40	50	21	250	1.6	4 Ø3,7	Ø6
RB30040	40	50	21	300	1.6	4 Ø3,7	Ø6

Informatie weergegeven op deze website zijn eigendom van Simpson Strong-Tie®
Deze zijn enkel geldig in associatie met de gecommercialiseerde Simpson Strong-Tie® producten

PLAATSING

Bevestigingen

- Ringnagels CNA Ø4,0 x 35
- Nagel Ø 6 mm (lengte volgens model)

Plaatsing

1. Plaats de noksteun in de constructie,
2. Druk hem in de steun,
3. Plaats de nok in de steun,
4. Bevestig de nok in de steun,
5. Pas de hoogte van de steun in de constructie aan.

De RB wordt op elke boerderij vastgesteld. De hartafstand is dus 50 of 60 cm, afhankelijk van de afstand tussen spanten en spanten.

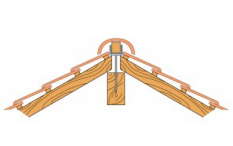

Bevestiging van de verbinder in de nokgording

Informatie weergegeven op deze website zijn eigendom van Simpson Strong-Tie®
Deze zijn enkel geldig in associatie met de gecommercialiseerde Simpson Strong-Tie® producten