



La console CF-R est utilisée pour la mise en oeuvre d'étagères. Elle est renforcée afin de pouvoir reprendre de fortes charges.



CARACTÉRISTIQUES

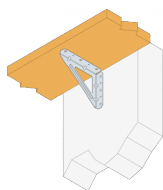


Matière

- Acier galvanisé G90 suivant ASTM A653,
- Épaisseur : 1,6 mm.

Avantages

- Bonne rigidité de l'équerre,
- Pour étagères à partir de 150 mm de profondeur.



APPLICATIONS

Support

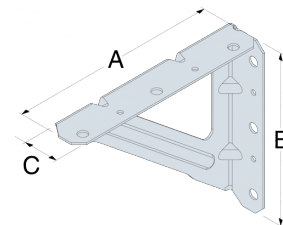
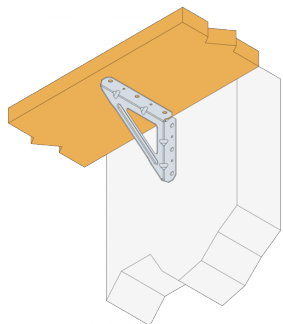
- **Porteur** : béton, maçonnerie, bois, acier,
- **Porté** : planchers ou bois massif, panneaux.

Domaines d'utilisation

- Etagère de rangement pour charges importantes,
- Appui de fenêtre,
- Support de comptoir,
- Ancrage de planches de coffrage, ...

DONNÉES TECHNIQUES

Dimensions



Références	Dimensions [mm]				Perçages Aile A		Perçages Aile B	
	A	B	C	t	Ø4	Ø7	Ø4	Ø7
CF-R	127	154	29	1.6	2	3	2	3

MISE EN OEUVRE

Fixations

Sur bois :

- Pointes annelées,
- Vis autoforeuses,
- Tirefonds.

Sur béton :

- Chevilles.

Sur métal :

- Boulons,
- Rivets.

Installation

1. Approcher l'élément à fixer du support.
2. Pointer l'élément. Celui-ci peut aussi être vissé à l'aide de vis adaptées.
3. L'équerre est aussi pointée ou vissée sur celui-ci.