



Les étriers de clôture FB24 permettent la fixation de lisses horizontales. Leur revêtement permet une utilisation en extérieur. Ils peuvent être utilisés à l'horizontal ou à la vertical et sont adaptés au bois de 40 mm de largeur.

CARACTÉRISTIQUES

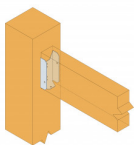


Matière

- Acier galvanisé,
- Epaisseur : 1 mm.

Avantages

- Utilisable pour la fixation de supports de faux plafonds.



APPLICATIONS

Support

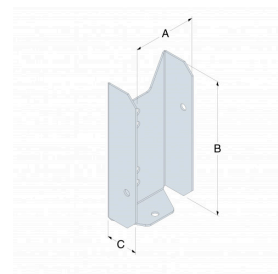
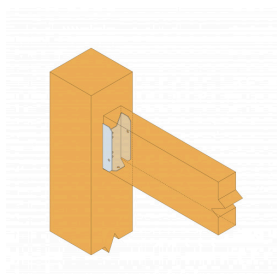
- **Porteur** : bois, béton, acier, PVC, ...
- **Porté** : bois massif, lamellé-collé, bois composite, ...

Domaines d'utilisation

- Fixation de lisses horizontales.
- Clôtures.
- Garde corps, ...

DONNÉES TECHNIQUES

Dimensions



Références	Dimensions [mm]				Perçages
	A	B	C	Ep.	
FB24Z	40	85	20	1	5 Ø4

MISE EN OEUVRE

Fixations

- Trous de vis Ø4,5mm,
- Vis autoforeuses SD8 4,0x32.

Installation

1. Positionner l'étrier sur le poteau bois.
2. Fixer l'étrier sur le poteau à l'aide de pointes ou de vis.
3. Présenter la lisse dans l'étrier.
4. Fixer la lisse dans l'étrier.