



TECHNISCHE FICHE

ELV GOOTSTUK

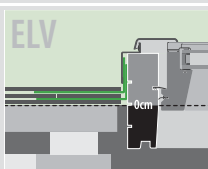
TOEPASSING



Voor vlakke, overlappende dakbedekking (leien)



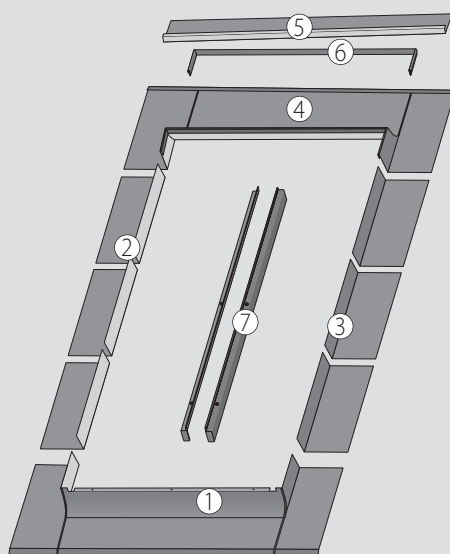
Toelaatbare dakhellingen: 15-90°



Aantal zij-elementen afhankelijk van de hoogte van het venster.

Raaminstallatie-niveau: V ((0 = standaardinstallatie))

SAMENSTELLING VAN HET GOOTSTUK



- 1 - onderste element
- 2 - zijvergrendelingen aan de rechterkant
- 3 - zijvergrendelingen aan de linkerkant
- 4 - bovenste element
- 5 - afvoergoot
- 6 - profiel verlenging voor bovenklep
- 7 - linker-en rechter fixatiehoeken

Hoogte van het venster	Aantal zij-elementen
../60	10
../78	10
../98	12
../118	16
../140	18
../160	20
../180	26
../186	26
../206	30
../235	34
../255	38

GEBRUIKTE MATERIALEN

Aluminium plaat: AW – 1050A, dikte: 0,5 – 0,6 mm
 Buitenkant: gelakt in polyester, standaard kleur RAL 7022

COMPATIBILITEIT MET DE VENSTERS

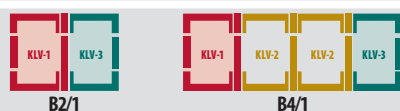
TYPE VENSTERS	FT_	FP_	PT_	PP_	FD_	FY_	FE_	FG_	B__	FS_	FW_
ELV											

MOGELIJKE AFMETINGEN


		LENGTE VAN HET VENSTER [cm]							
		46	48	55	66	78	94	114	134
HOOGTE VAN HET VENSTER [cm]	60			31	32	33	34	35	36
	70			A1					
	78	46	47	01	22	23	24	25	26
	98	48	49	02	03	05	15	20	12
	118			16	04	06	08	10	18
	140			AM	14	07	09	11	17
	160			AN	BN	13	80	50	FN
	180			AP	BP	40	41	EP	FP
	186					CA	DA		
	206			AB	BB	CB	DB		
	235					CC	DC		
	255					CD	DD		

- mogelijke afmetingen
- mogelijke afmetingen in niet-standaard afmetingen
- niet mogelijk

COMBINATIES



B2/1



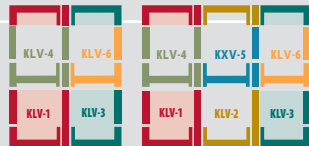
B4/1

Combinatiegootstukken voor aangrenzende ramen:
KLV-1-, KLV-2 en KLV-3



B1/2

Combinatiegootstukken voor gestapelde ramen:
ELV en KDV-L



B2/2



B3/2

Meerdere combinatiegootstukken voor aaneengesloten en overlappende ramen:
KLV-1, KLV-2, KLV-3, KXV-4, KXV-5 en KLV-6

NIET-STANDAARDOPTIES

- aluminium combinatiegootstukken in RAL-kleur
- koperen combinatiegootstukken
- zink-titanium combinatiegootstukken