

Rubio WoodCream Softener

Rubio WoodCream partner voor kleureffecten en onderhoudsoplossingen

Rubio WoodCream Softener is een kant-en-klaar product waarmee de kleurintensiteit van de Rubio WoodCream-kleuren verminderd kan worden en een transparanter of vergrijsd effect gecreëerd kan worden. Rubio WoodCream Softener is het ideale onderhoudsproduct voor het onderhouden van oppervlakken die behandeld werden met Rubio WoodCream.



WAARSCHUWING

Rubio WoodCream Softener moet altijd worden gebruikt in combinatie met Rubio WoodCream. Rubio WoodCream Softener is niet een op zichzelf staand product.

Bij het toevoegen van Rubio WoodCream Softener vermindert de UV-resistentie van het product. Hierdoor kunnen vroegtijdige verkleuren optreden. Dit verkleuringseffect is afhankelijk van de hoeveelheid toegevoegde Rubio WoodCream Softener.

PRODUCTINFORMATIE

› Specifieke kenmerken

- 0% VOC
- Reduceert de kleurkracht zonder de viscositeit te veranderen
- Verlengt de droogtijd
 - Gemakkelijker om mee te werken in warme omstandigheden (verkleint het risico op overlappingsen)
- Gemakkelijker smeerbaar op ruwe en zuigende ondergronden
- Vermindert de laagopbouw als Rubio WoodCream in 2 lagen wordt gebruikt
- Rubio WoodCream wordt een ideaal onderhoudsproduct door toevoeging van Rubio WoodCream Softener

› Technische kenmerken

- Kleur: opaak
- Geur: lichte ammoniak
- Fysische toestand: vloeibaar
- Dichtheid: 927 g / L
- pH: 9,35
- Oplosbaarheid: oplosbaar in water

› Stockage

Het product kan gedurende 24 maanden worden opgeslagen in een droge omgeving en in de oorspronkelijke verpakking. Vorstvrij bewaren.

› Verpakking

- Plastiek fles: 100ml en 1L
- Jerrycan: 5L

› Kleuren

Kleuren getoond op den.

De kleuren worden slechts ter referentie getoond en zijn niet bindend.

The Grey Collection



DIRTY GREY #1



TIMELESS GREY #2



MISTY GREY #3



GRAVEL GREY #4



BLUE GREY #5



GREEN GREY #6



BOLD BLACK #7



CHARMING GREY #8



TRANSPARENT #0

The Grey Collection + Softener



DIRTY GREY #1



TIMELESS GREY #2



MISTY GREY #3



GRAVEL GREY #4



BLUE GREY #5



GREEN GREY #6



BOLD BLACK #7



CHARMING GREY #8

The Traditional Collection




SNOW WHITE



CREAMY WHITE



MOCHA CREAM



SOFT TAUPE



DEEP TAUPE



BURNED CHOCOLATE



SALTED CARAMEL



RICH ALMOND



SWEET TOFFEE

The Scandinavian Collection



OSLO OCHRE



SWEDISH RED



QUIET GREEN




FJORD BLUE



AURORA BLUE



NAVY BLUE



ICE BLUE



COUNTRY GREEN



FOREST GREEN

TOEPASSINGSINFORMATIE

› On-site toepassing

› Voorbereiding

- Omgevingstemperatuur: 10°C – 30°C
- Ondergrondstemperatuur: 10°C – 30°C
- Verwerkingstemperatuur: 10°C – 30°C

› Gebruiksaanwijzing

Manueel

A. Een vergrijsd/transparant effect creëren op nieuw hout

STAP 1. Bereid het oppervlak voor om het gewenste resultaat te bereiken (geschaafd, geschuurd met staalborstel...).

STAP 2. Verwijder schuurstof van het oppervlak en wrijf droog.

STAP 3. Roer Rubio WoodCream goed door en **verdun het met Rubio WoodCream Softener** om een transparanter effect te creëren (verhouding: max. 1:1).

STAP 3A. Om een vergrijsd effect te creëren:

STAP 3B. Dit effect kan alleen worden bereikt met een kleur uit de Rubio WoodCream Grey Collection. Roer Rubio WoodCream goed door en verdun het met Rubio WoodCream Softener (verhouding: max. 1:1).

STAP 4. Breng voorzichtig en gelijkmatig aan op het verticale oppervlak met een blokborstel geschikt voor watergedragen producten, in de richting van het hout. Werk in zones van 3 tot 4 planken in de richting van de houtvezel. We raden aan om nat in nat te werken. Verdeel het product in één keer met de applicatieborstel.

B. Bij renovatie/opfrissing van Rubio WoodCream

STAP 1. Reinig het oppervlak met water onder lage druk en een zachte borstel; schuren is niet nodig.

STAP 2. Roer Rubio WoodCream goed door en verdun met Rubio WoodCream Softener in een verhouding van 9 eenheden Rubio WoodCream op 1 eenheid Rubio WoodCream Softener. Deze verhouding kan je aanpassen tot max. 1 eenheid Rubio WoodCream op 1 eenheid Rubio WoodCream Softener om het gewenste resultaat te bereiken.

STAP 3. Breng voorzichtig en gelijkmatig aan op het verticale oppervlak met een blokborstel geschikt voor watergedragen producten, in de richting van het hout. Werk in zones van 3 tot 4 planken in de richting van de houtvezel. We raden aan om nat in nat te werken. Verdeel het product in één keer met de applicatieborstel.

C. Onderhoudsinstructies

In het algemeen raden we een jaarlijkse visuele controle aan net na het winterseizoen.

Controleer de aanwezigheid van de volgende drie punten:

- a. Vuil en groene aanslag; reinigen met water onder lage druk en een zachte borstel
- b. Vervagen van kleuren
- c. Afnemend pareleffect

Indien nodig (i.v.m. punt b./c.), een onderhoudslaag aanbrengen volgens de onderhoudsinstructies. De frequentie van onderhoud is afhankelijk van de weersomstandigheden:

- Bij normale weersomstandigheden: elke 5 jaar
- Bij extreme weersomstandigheden: elke 3 jaar
- In ideale omstandigheden kan dit aanzienlijk langer duren: tot 10 jaar

Normale klimaten: wanneer de kleur vervaagt, breng dan een onderhoudslaag Rubio WoodCream met Rubio WoodCream Softener aan in een verhouding van 9 eenheden Rubio WoodCream op 1 eenheid Rubio WoodCream Softener tot max. 1 eenheid Rubio WoodCream op 1 eenheid Rubio WoodCream Softener om het gewenste resultaat te bereiken. Raadpleeg de technische fiche voor meer informatie.

Frequentie volgens blootstelling, geografische situatie, oriëntatie van het behandelde hout t.o.v. de zon, houtsoort en gewenste kleur. Waterkant, kust, drasland en moerasland ... vereist soms meer onderhoud.

STAP 1. Het hout dient gereinigd te worden met een mengsel van 10% Rubio Monocoat Exterior Wood Cleaner en water. Na gebruik van Rubio Monocoat Exterior Wood Cleaner, het oppervlak reinigen met water onder lage druk en een zachte borstel; schuren is niet nodig. Raadpleeg voor gebruik de technische fiche.


STAP 2. Rubio WoodCream goed roeren en verdunnen met Rubio WoodCream Softener in een verhouding van 9 eenheden Rubio WoodCream op 1 eenheid Rubio WoodCream Softener tot max. 1 eenheid Rubio WoodCream op 1 eenheid Rubio WoodCream Softener om het gewenste resultaat te bereiken.

STAP 3. Breng het voorzichtig en gelijkmatig aan op het verticale oppervlak met een blokborstel geschikt voor watergedragen producten, in de richting van het hout. Werk in zones van 3 tot 4 planken in de richting van de houtvezel. Het is het beste om nat in nat te werken. Verdeel het product in één keer met de applicatieborstel.

› Tips & Tricks

- Vermijd direct zonlicht op het oppervlak.
- Bij hoge temperaturen (> 30 °C) of wanneer er geen schaduw is, adviseren we Rubio WoodCream te verdunnen met Rubio WoodCream Softener om het product gemakkelijker aan te brengen en minder snel te laten drogen.
- Op ruwe en zeer absorberende houten oppervlakken raden we aan om Rubio WoodCream te verdunnen met Rubio WoodCream Softener zodat u Rubio WoodCream gemakkelijk op het oppervlak kunt aanbrengen. Voor een meer dekkend effect kunt u een tweede laag aanbrengen.

› Gereedschap & accessoires



Reinig het gereedschap na het aanbrengen met water.

› Gerelateerde producten



Raadpleeg de verpakking en de veiligheidsfiche voor meer details.

Voor ons volledig gamma producten ter bescherming en kleuring van hout voor binnen- en buiten, ga naar www.rubiomonocoat.com

UW VERDELER:

AANSPRAKELIJKHEID: Het is de verantwoordelijkheid van de gebruiker om door eigen testen vast te stellen of het product voor de gekozen toepassing geschikt is. Muylle Facon BV is in geen geval aansprakelijk voor enigerlei gevolgschade. De bovenstaande informatie kan onderworpen zijn aan aanpassingen, die bekendgemaakt worden in de bijgewerkte versies van de technische fiche. We kunnen niet verantwoordelijk gesteld worden voor slechte resultaten die te wijten zijn aan oorzaken die niet met de kwaliteit van het product verbonden zijn. Deze technische informatie is opgesteld op basis van de huidige informatie en kennis. De recentste technische fiches kunnen opgevraagd worden of zijn beschikbaar op de website. **Datum TDS: 1/03/2021. Raadpleeg de veiligheidsfiche vooraleer het product te gebruiken.**



Rubio[®] MONOCOAT

MUYLLE  FACON

Muylle Facon BV
Ambachtenstraat 58
8870 Izegem (BELGIË)

Tel. +32 (0) 51 30 80 54
Fax +32 (0) 51 30 99 78
info@muyllefacon.be

www.rubiomonocoat.com